

SYDNEY

Schwebend und avantgardistisch → SYDNEY scheint vor der Wand zu schweben. Bereits der für außen und innen geeignete Hauptwegweiser besticht durch seine runden Formen. Raffinierter Hingucker sind die papierflexiblen Innenschilder: ihre einseitige Wandhalterung aus eloxiertem Aluminium und ihre asymmetrische Form mit einer leicht gewölbten Trägerplatte setzen markante Akzente. Die Modellreihe wird so zum unübersehbaren Bestandteil zeitgenössischer architektonischer Konzepte.

- Aluminium
- asymmetrisch
- papierflexibel

Das seitliche Clipprofil kann mit einem Handgriff geöffnet und die Beschriftungseinlage gewechselt werden.





1.3
Eingangsbereich

2.OG | Saalbau
Publikum
Altes Theater
Loggia
Corridor

1.OG | Kassen
Ticketverkauf
Kasse
Theaterkasse
Lobby

EG | Information
Haupt- und Neben-
Eingang
Lobby
Eingang

1.3



SYDNEY Deckenhänger - papierflexibel

für doppelseitige Beschriftung, inklusive 2 x 1,5 m Stahlseil und Pressösen.

Schildformat	Sichtformat	Artikel-Nr.
Höhe x Breite in mm	Höhe x Breite in mm	
167 x 600	134 x 600	i9601

Zubehör		Artikel-Nr.
Automatik	anstelle Haken	i7732 *

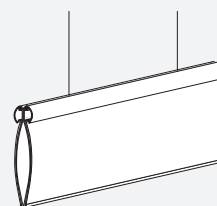
* Pro Schild werden 2 Stück der Automatiken benötigt. Eine Beschreibung der Automatik finden Sie auf Seite 190.

Beschreibung und Montage

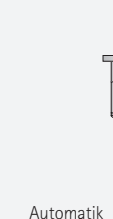


Die Beschriftung erfolgt hier unmittelbar auf den Einleger durch selbstklebende Folienbuchstaben, Digitaldruck oder Brandschutz-/Fluchtwegsymbole.

Die Deckenbefestigung erfolgt wahlweise mittels herkömmlicher Haken oder der Deckenautomatik. Die Automatik lässt ein nachträgliches Justieren zu, so dass Unebenheiten sowie kleine Unterschiede in der Seillänge mühelos ausgeglichen werden können.



Haken



Automatik

SYDNEY

SYDNEY Fahnschild - papierflexibel

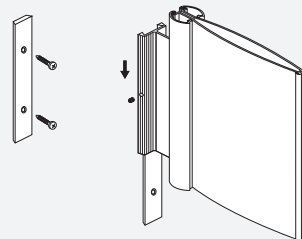
für doppelseitige Beschriftung, inklusive Adapter.

Schildformat	Sichtformat	Artikel-Nr.
Höhe x Breite in mm	Höhe x Breite in mm	
148 x 167	148 x 134	i9610
148 x 320	148 x 287	i9614

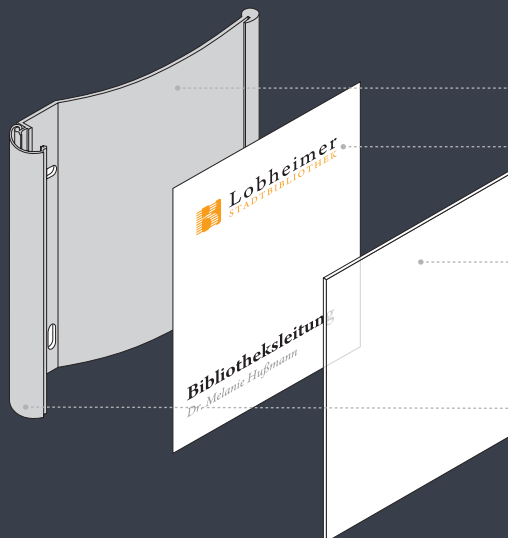


Beschreibung und Montage

Der Adapter besteht aus einem Montagegrundprofil und einem silber eloxierten Adapterprofil. Das Grundprofil wird mittels zwei Schrauben* an der Wand befestigt. Eine seitliche Madenschraube sichert das darüber geschobene Adapterprofil, an dem die Schilder doppelseitig befestigt sind.



* Montagematerial zur Wandmontage (Schrauben und Dübel) nicht im Lieferumfang enthalten.



Grundschild silber eloxiert

Papiereinlage

Entspiegelte Abdeckhaube

Clippprofil silber eloxiert

SYDNEY Türschild/Wegweiser zur Wandmontage - papierflexibel

Schildformat		Sichtformat	Artikel-Nr.
Höhe x Breite in mm		Höhe x Breite in mm	
148 x 167		148 x 134	i9600 BESTSELLER
297 x 233	DIN A4 hoch	297 x 200	i9604
210 x 320	DIN A4 quer	210 x 287	i9624
420 x 320	DIN A3 hoch	420 x 287	i9603

Individuelle Formate auf Anfrage.

Bitte beachten Sie, dass nur die Höhe des Profils flexibel ist; Individuelle Breiten sind nicht möglich.

Montage
**1**

Das Clippprofil aufklappen und die PVC-Haube entnehmen. Nach dem Setzen der Dübel* das Schild mit zwei Schrauben* in der gewünschten Position und Ausrichtung anbringen.

**2**

Die beschriftete Papiereinlage positionieren und mit der Abdeckhaube unter die Nut schieben.

**3**

Das Clippprofil schließen.

* Montagematerial zur Wandmontage (Schrauben und Dübel) nicht im Lieferumfang enthalten.



Universalanzeige „frei | belegt“

Bezeichnung	Artikel-Nr.
Universalanzeige frei belegt	iuniversalfb

Siehe Seite 192.



SYDNEY Papiereinlagen

Papiereinlagen werden in reinweiß, blanco zum Selbstbeschriften mit Laser- und Tintenstrahldrucker, geliefert.

Format		Artikel-Nr.	VPE
Höhe x Breite in mm			
148 x 144	für Türschild und Fahnen Schild	i148x144P50 *	50 Blatt
		i148x144P10 *	10 Blatt
147,5 x 296,5	für Fahnenmontage	i1475x2965P10 *	10 Blatt
297 x 210	für A4	i297x210P10	10 Blatt
420 x 297	für A3	i420x297P5	5 Blatt

* Angestanz am DIN A4 Bogen.

Zubehör/Piktogramme	Artikel-Nr.
Gestaltungsvorlagen inkl. Piktogrammen und freier Installationsdatei „Inkscape“	ivorlagen



Auszug aus dem Gesamtprogramm, siehe Seite 194. Eine Auswahl an Brandschutz- / u. Rettungszeichen erhalten Sie unter www.moedel.de. Beschriftung mit Braille-Blindenschrift / Taktilen Buchstaben ab Seite 182.

